

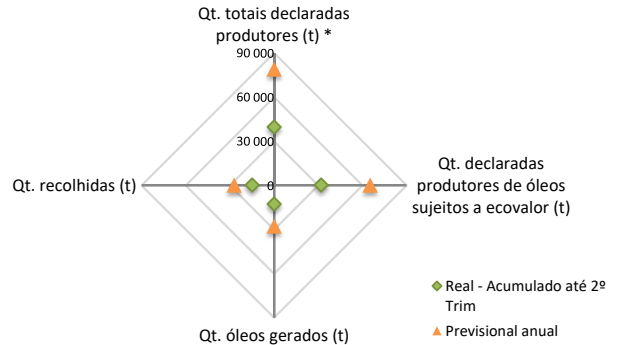
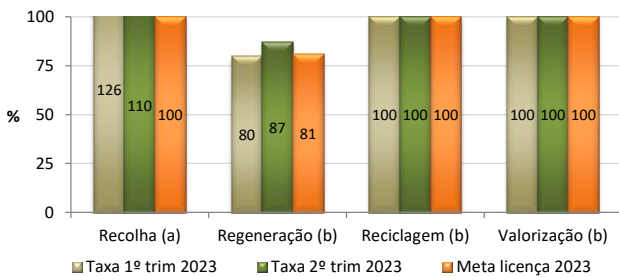
	2023						2022		
	Trimestre em análise			Acumulado até trimestre em análise			Acumulado no ano anterior até trimestre em análise	Ano anterior	Evolução do acumulado
	Real	Previsional	Desvio	Real	Previsional	Desvio	Real	Real (%)	
Qt. totais declaradas produtores (t) *	19 510	19 860	-350	39 678	39 719	-41	41 002	76 247	-3,2
Qt. declaradas produtores de óleos sujeitos a ecovalor (t)	15 807	16 282	-475	32 052	32 564	-512	33 042	61 128	-3,0
Qt. óleos gerados (t)	6 634	6 853	-219	12 776	13 707	-931	14 098	25 931	-9,4
Qt. recolhidas (t)	7 274	6 853	420	15 016	13 707	1 309	14 581	29 300	3,0
Qt. óleo usado após pré-tratamento (t)	6 353	6 151	202	13 558	12 303	1 255	13 024	25 826	4,1
Qt. regeneradas (t)	5 517	4 983	535	11 280	9 965	1 315	10 290	21 130	9,6
Qt. recicladas, excluindo regeneração (t)	836	1 169	-333	2 278	2 338	-59	2 734	4 696	-16,7
Qt. valorizadas (t)	6 353	0	6 353	13 558	6 151	7 407	13 024	25 826	4,1

* abrange óleos sujeitos a ecovalor, óleos isentos de ecovalor e massas

Colocação no mercado por tipo de produto (t)

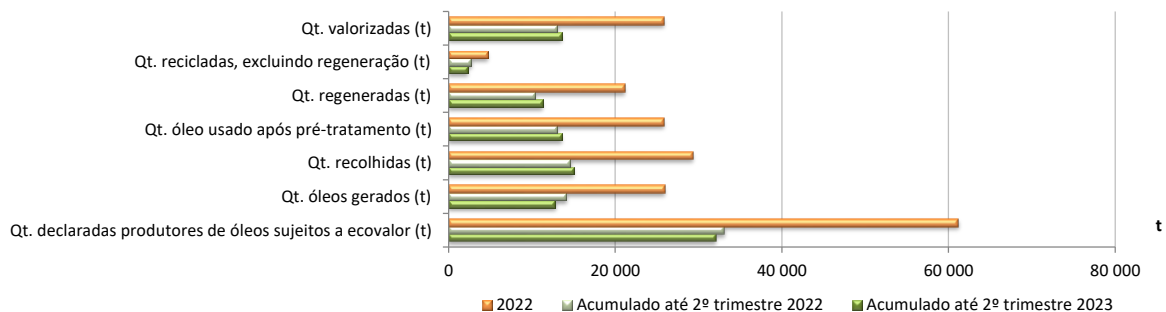
	Trimestre
Fluidos de travões E.2c	152
Massas Lubrificantes 3A1 + 3A2	477
Óleos base 8A	65
Óleos de processo 7A + 7A1 + 7A2	1 624
Óleos engrenagens, hidráulicos indústria e amortecedores 2C + 2D(*) + 2D1	3 476
Óleos engrenagens, hidráulicos indústria e amortecedores 2D(*)/ E.2a/3	322
Óleos engrenagens, hidráulicos indústria e amortecedores 2D/ E.2a/3	25
Óleos motor 2T 1C	253
Óleos motor veículos ligeiros 1A + 1A1	6 194
Óleos motor veículos pesados 1B + 1B1 + 1B2 + 1D	2 981
Óleos para compressores e outros óleos para indústria 6A + 6B/B.1 + 6C/K.4d	286
Óleos para compressores e outros óleos para indústria 6B/B.2 + 6C/K4a/K.4c/K.4e	940
Óleos para trabalho de metais 4A + 4B	177
Óleos para trabalho de metais 4C + 4D	320
Óleos para turbinas e isolantes para transformadores 5A + 5B	719
Óleos transmissão auto 2A + 2B	1 500

Taxas e Metas



(a) indexada à quantidade de óleo usado gerado

(b) indexada à quantidade de óleo usado obtida após a operação de pré-tratamento (remoção de água e sedimentos)



Produtores, OGR e locais de recepção

	Trimestre	Trimestre anterior	Ano anterior
Nº produtores aderentes (processo adesão completo)	733	720	702
Nº produtores aderentes (processo adesão por completar)	9	14	24
total	742	734	726
Rede operadores:			
Operadores de recolha e armazenamento temporário	13	13	13
Nº operadores de pré-tratamento	4	4	4
Nº operadores de regeneração	1	1	1
Nº recicladores	2	2	2
Nº Pontos da Rede Do it Yourself	277	276	275

Sensibilização e Comunicação e I&D

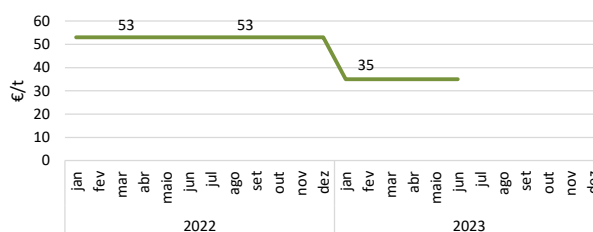
€	Até trimestre em análise	Ano anterior	Até trimestre em análise *	Meta anual *
Sensibilização, Comunicação & Educação	57 294	203 261	2,5%	5%
I&D	4 884	72 261	0,2%	1%

* em relação aos proveitos de prestação financeira orçamentados

Venda de óleo usado

	Trimestre em análise	Trimestre anterior	Ano anterior
Preço médio de venda do óleo usados (€/t)	137	135	214

Prestação financeira



Análise dos resultados obtidos no trimestre em análise

Taxas e Metas:

Os resultados obtidos no 2.º trimestre de 2023 permitiram o cumprimento de todas as metas: recolha, regeneração, reciclagem e valorização, destacando-se a recolha que foi superior a 100%.

Resultados quantitativos

Em termos quantitativos, comparando o acumulado até o 2.º trimestre de 2023 com o período homólogo de 2022, verificam-se as seguintes variações: aumento significativo das quantidades de óleos regenerados (+ 9,6 %), tratados (+ 4,1%) e recolhidos (+ 3,0%); e redução das quantidades de óleos reciclados excluindo a regeneração (-16,7 % salientando-se que no ano anterior tinha subido 17,7 %), gerados (-9,4 %) e colocados no mercado sujeitos a ecovalor (-3,0 %).

Prestação financeira:

A prestação financeira manteve-se nos 35 €/t em 2023.

Produtores:

O número de produtores aderentes aumentou comparativamente com o ano e trimestre anteriores.

Operadores de Gestão de Resíduos:

Em termos de rede de operadores de gestão, manteve-se o número de operadores de recolha e armazenamento temporário, pré-tratamento, regeneração e reciclagem.

Venda de óleo usado:

O preço médio de venda de óleo usado não sofreu alterações signativas comparativamente com o trimestre anterior, mantendo-se no entanto bastante inferior ao do ano anterior.

Pontos da Rede Do it Yourself:

No 2.º trimestre de 2023 o número de pontos da rede de recolha de óleos usados produzidos pelo cidadão passou de 276 para 277.

Sensibilização, Comunicação & Educação e I&D:

As despesas realizadas com ações de Sensibilização, Comunicação & Educação no 1.º semestre de 2023 permitiram atingir uma taxa de 2,5%, abaixo da meta de 5% em relação aos proveitos de prestação financeira orçamentados para o ano de 2023. Também na rubrica de Investigação & Desenvolvimento a taxa obtida no 1.º semestre de 2023 é de 0,2% e portanto abaixo da meta 1% em relação aos proveitos de prestação financeira orçamentados para o ano de 2023.

No entanto as metas são anuais pelo que a entidade gestora deve prosseguir, nos trimestres seguintes, com a realização das ações e projetos previstos nos Planos aprovados tendo em vista o seu cumprimento.